

KOLOMBİYA

ÜLKE PROFİLİ



T.C.
Ticaret Bakanlığı
Uluslararası Anlaşmalar ve Avrupa Birliği
Genel Müdürlüğü

İçindekiler

1. GENEL BİLGİLER	2
2. GENEL EKONOMİK DURUM	4
3. DIŞ TİCARET	5
4. DOĞRUDAN YABANCI YATIRIMLAR	9
5. TÜRKİYE ile TİCARET	11
EKLER:.....	12

1. GENEL BİLGİLER

Başlıca Sosyal Göstergeler

Resmi Adı	Kolombiya Cumhuriyeti
Nüfus	52,16 milyon (2023 IMF Tahmin)
Dil	İspanyolca
Yüzölçümü	1.141.748 km ²
Başkent	Bogota
Başlıca Şehirleri	Bogota (7,1 milyon), Medellin (2,4 milyon), Cali (1,8 milyon), Barranquilla (1,1 milyon)
Yönetim Şekli	Başkanlık Sistemi
Devlet Başkanı	Gustavo Petro
Para Birimi	Kolombiya Pesosu (Ps)

Üyesi Olduğu Başlıca Uluslararası Kuruluşlar

BCIE, BIS, CAN, Caricom (gözlemci), CD, CDB, CELAC, EITI (aday ülke), FAO, G-3, G-24, G-77, IADB, IAEA, IBRD, ICAO, ICC, ICCT, ICRM, IDA, IFAD, IFC, IFRC, IHO, ILO, IMF, IMO, IMSO, Interpol, IOC, IOM, IPU, ISO, ITSO, ITU, ITUC, LAES, LAIA, MERCOSUR (ortak), MIGA, NAM, OAS, OECD, OPANAL, OPCW, Pasifik İttifakı, PCA, UN, UNASUR, UNCTAD, UNESCO, UNHCR, UNIDO, Union Latina, UNWTO, UPU, WCO, WFTU, WHO, WIPO, WMO, WTO

Coğrafi Konum

Kolombiya, Orta ve Güney Amerika arasında bir bağlantı noktası olması dolayısıyla stratejik bir konuma sahiptir. Yüzölçümü bakımından Latin Amerika ülkeleri arasında 5. büyük ülke olan Kolombiya'nın Pasifik Okyanusu'na ve Karayip Denizi'ne kıyısı bulunmaktadır. Sınır komşuları Panama, Ekvator, Peru, Venezuela ve Brezilya'dır.

Siyasi ve İdari Yapı

Kolombiya Cumhuriyeti başkanlık sistemi ile yönetilen merkezi idareye sahip, 32 idari bölge ve başkent Bogota'nın içinde bulunduğu 1 merkez bölgeden oluşan bir ülkedir. Kolombiya Kongresi iki kamaralı olup, 108 üyeli Senato ve 172 üyeli Temsilciler Meclisi'nden oluşmaktadır. Kolombiya'da Devlet Başkanı, hem hükümetin hem de devletin başı olup, görev süresi 4 yıldır. Kolombiya Anayasasında yapılan değişiklikle 2018 itibarıyla Devlet Başkanları 4 yıllık süreyle yalnızca bir kez görev yapabilecektir.

Nüfus ve İstihdam

2023 yılında 52 milyon kişi ile dünyada 27. sırada yer alan Kolombiya nüfusunun 2028 yılında 55 milyon kişi olacağı tahmin edilmektedir. Kolombiya, Latin Amerika'da Brezilya ve Meksika'nın ardından en fazla nüfusa sahip 3. ülkedir.

2017-2021 döneminde %1,6 olan nüfus artış hızı, 2022-26 dönemi için %0,5 tahmin edilmektedir. Nüfusun %22,9'u 0-14 yaş arasında, %66,9'u 15-64 yaş arasında, %10,3'ü ise 65 yaş ve üzerindedir. Kolombiya genç bir nüfusa sahiptir, ancak 15 yaşın altındakilerin yüzdesinin 2026'da % 21,8'e düşmesi beklenmektedir. Nüfus artışındaki yavaşlama, artan yaşam beklentisi ile birlikte, nüfusun yaş yapısının değişeceği ve kamu emeklilik sistemi üzerindeki baskıyı artıracığı beklenmektedir.

Nüfus Dağılımı

Nüfus	2016	2021	2026
Toplam (milyon kişi)	47,6	51,5	52,9
Erkek nüfus	23,3	25,3	25,9
Kadın nüfus	24,3	26,2	27,0
Yaşa göre dağılım %			
0-14 yaş	24,4	22,9	21,8
15-64 yaş	67,0	66,9	66,2
65+ yaş	8,6	10,3	12,0
Şehirleşme %	80,1	81,8	83,5
Çalışan nüfus (milyon kişi)	23,4	23,7	26,6

Kaynak: EIU- Economist Intelligence Unit

Kolombiya'nın resmi dili İspanyolca olup, Kolombiya dünyada İspanyolca konuşan nüfus açısından Meksika'nın ardından 2. ülkedir. Okur-yazarlık oranı %94,7'dir. Nüfusun %81,8i kentlerde yaşamaktadır. Ülkeye ilk gelen Avrupalı göçmenler İspanyollar olup, diğer Avrupa ülkelerinden (İtalya, Almanya, Fransa, İsveç, Polonya ve Rusya gibi) ve Venezuela'dan da göçler yaşanmıştır.

Doğal Kaynaklar ve Çevre

Petrol, doğal gaz, kömür, demir cevheri, nikel, altın, bakır, elmas ve hidroelektrik, ülkenin başlıca doğal kaynaklarıdır.

Tarım ilaçlarının aşırı kullanımı sonucunda toprak ve su kalitesi önemli ölçüde düşmüştür. Ormanların tahribi ve özellikle Bogota'da görülen hava kirliliği ülkenin başlıca çevre sorunlarıdır. Volkanik aktiviteler (Galeras, Nevado del Ruiz, Cumbal, Dona Juana, Nevado del Tolima ve Purace), depremler ve mevsimsel kuraklık ise ülkede yaşanan doğal afetlerden bazılarıdır.

2. GENEL EKONOMİK DURUM

2023 yılında cari fiyatlara göre, 364 milyar dolar olacağı tahmin edilen GSYİH'nın 2024 yılında 373 milyar dolar olması beklenmektedir. Kolombiya, cari fiyatlara göre, 2023 yılı itibariyle 196 ülke arasında dünyanın 43. büyük ekonomisidir.

Temel Ekonomik Göstergeler

	2021	2022	2023*	2024*	2025*	2026*	2027*	2028*
GSYİH (Cari Fiyatlar - milyar \$)	318,51	343,62	363,84	373,43	390,27	410,64	432,76	456,06
GSYİH Büyüme (Sabit Fiyatlar -%)	11	7,3	1,4	2	2,9	3,3	3,3	3,3
Kişi Başına Düşen Milli Gelir (Cari Fiyatlar - \$)	6 239	6 658	6 976	7 087	7 334	7 642	7 977	8 325
Tüketici Fiyat Enflasyonu (ort, %)	3,5	10,2	11,4	5,2	3,6	3	3	3
Cari İşlemler Dengesinin GSYİH'ya Oranı (%)	-5,6	-6,2	-4,9	-4,3	-4,3	-4,1	-3,9	-3,9
İşsizliğin Toplam İşgücüne Oranı (%)	13,8	11,2	10,8	10,4	10	9,6	9,5	9,5
Nüfus (milyon)	51,05	51,61	52,16	52,69	53,22	53,73	54,25	54,78
Devletin Genel Toplam Borçlanmasının GSYİH'ya Oranı (%)	64	60,4	55	55,1	55,4	54,8	53,9	53,2

*Tahmin

Kaynak: IMF

Cari fiyatlara göre Kolombiya, 2023 yılında 6.976 dolarlık kişi başına düşen milli gelir ile dünyada 97. sırada yer almakta olup, ülkedeki işsiz sayısının toplam işgücüne oranının 2023 yılında %10,8 olacağı ve işsizliğin yüksek olduğu ülkeler arasında 13. sırayı alacağı tahmin edilmektedir. (IMF-2023)

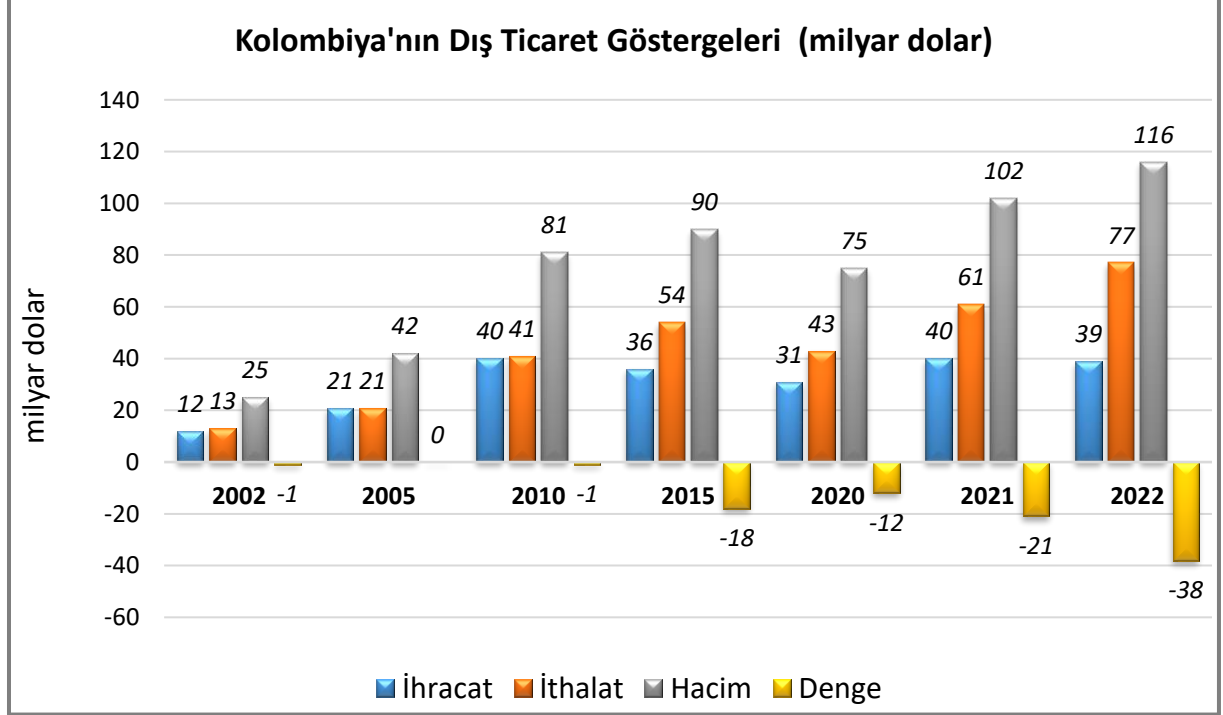
2023 yılında %11,4 olan tüketici fiyatlarına göre yıllık ortalama enflasyon oranının 2024 yılında %5,2 olacağı tahmin edilmektedir.

3. DIŐ TİCARET

Genel Durum

Kolombiya'nın 2022 yılında ihracatı %4 azalarak 39 milyar dolar olarak gerekleşmiştir. İthalatı ise %27 artarak 77 milyar dolar olmuştur. Dünya ticaretinde ithalatta %0,3 pay ile 47. sırada ve ihracatta dünyada %0,2 pay ile 64. sıradadır.

Ülkenin Dıő Ticareti

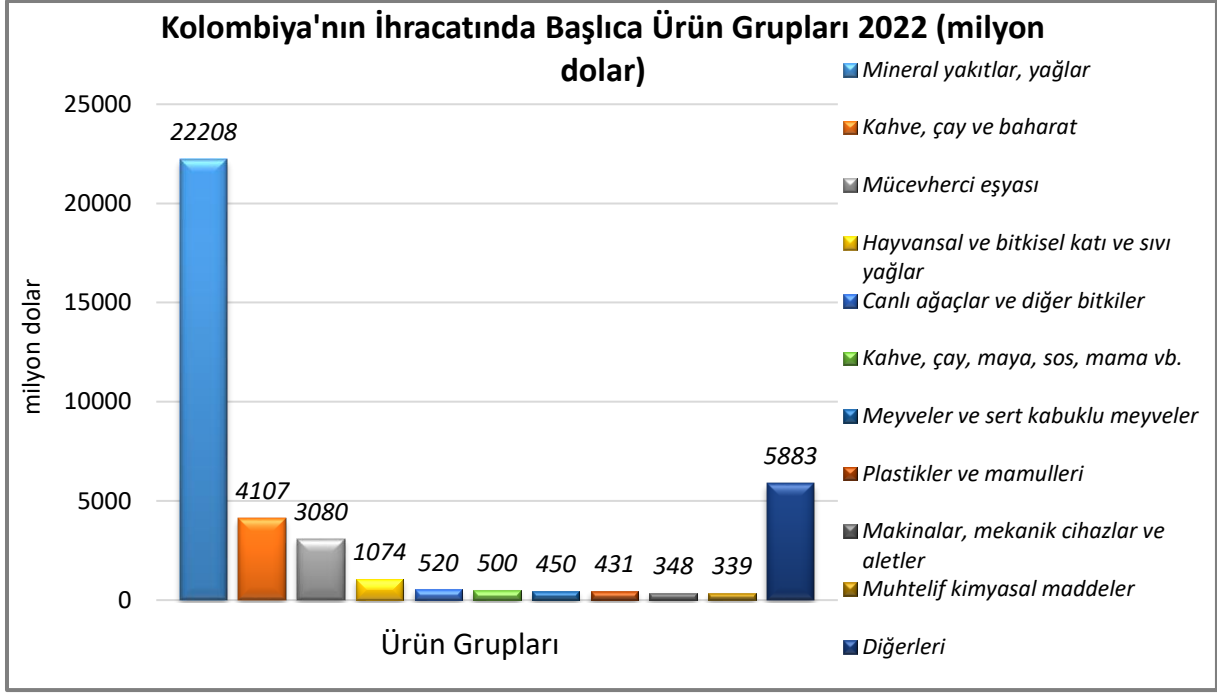


Kaynak:Trademap

Başlıca Ürünler İtibarı ile Dıő Ticaret

İhracat

Ülkenin 2022 yılında ihra ettiği başlıca ürünler; ham petrol (petrol yağları ve bitümenli minerallerden elde edilen yağlar), kahve, altın, petrol yağları ve bitümenli minerallerden elde edilen yağlar, taşkömürü, taşkömüründen elde edilen briketler, toprak vb. katı yakıtlar, palm yağı ve fraksiyonları (kimyasal olarak deėiştirilmemiş), buket yapmaya elverişli veya süs amacına uygun kesme iek ve iek tomurcukları, kahve, ay ve paraguay ayı hülasası, esans, konsantreleri ve müstahzarları, bakır döküntü ve hurdalarıdır.

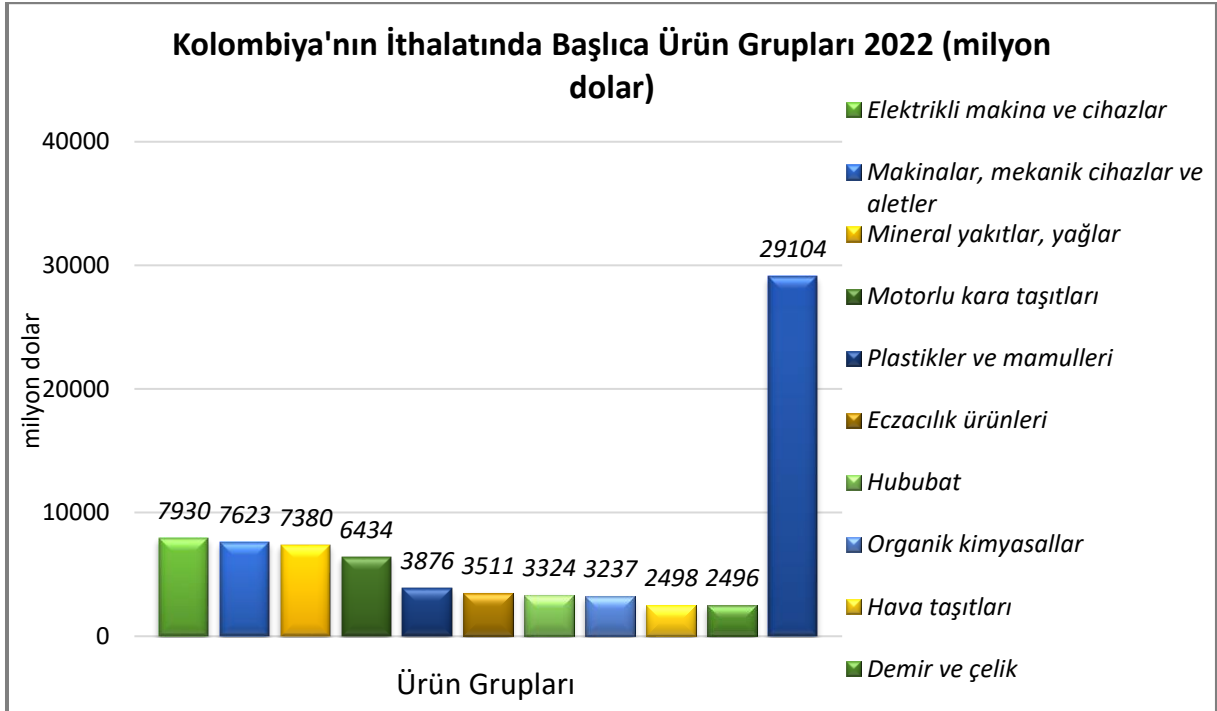


Kaynak: Trademap

[Detaylı tablo için tıklayınız](#)

İthalat

2022 yılında ithal ettiği başlıca ürünler; petrol yağları, telefon cihazları, otomobiller, helikopterler ve uçaklar, mısır, dozlandırılmış ilaçlar, bilgisayarlar, eşya taşımaya mahsus motorlu taşıtlar (kamyon-kamyonet), insan kanı, hayvan kanı, serum ve aşilar ile soya fasulyesi yağı üretiminden arta kalan küspe ve katı atıklardır.



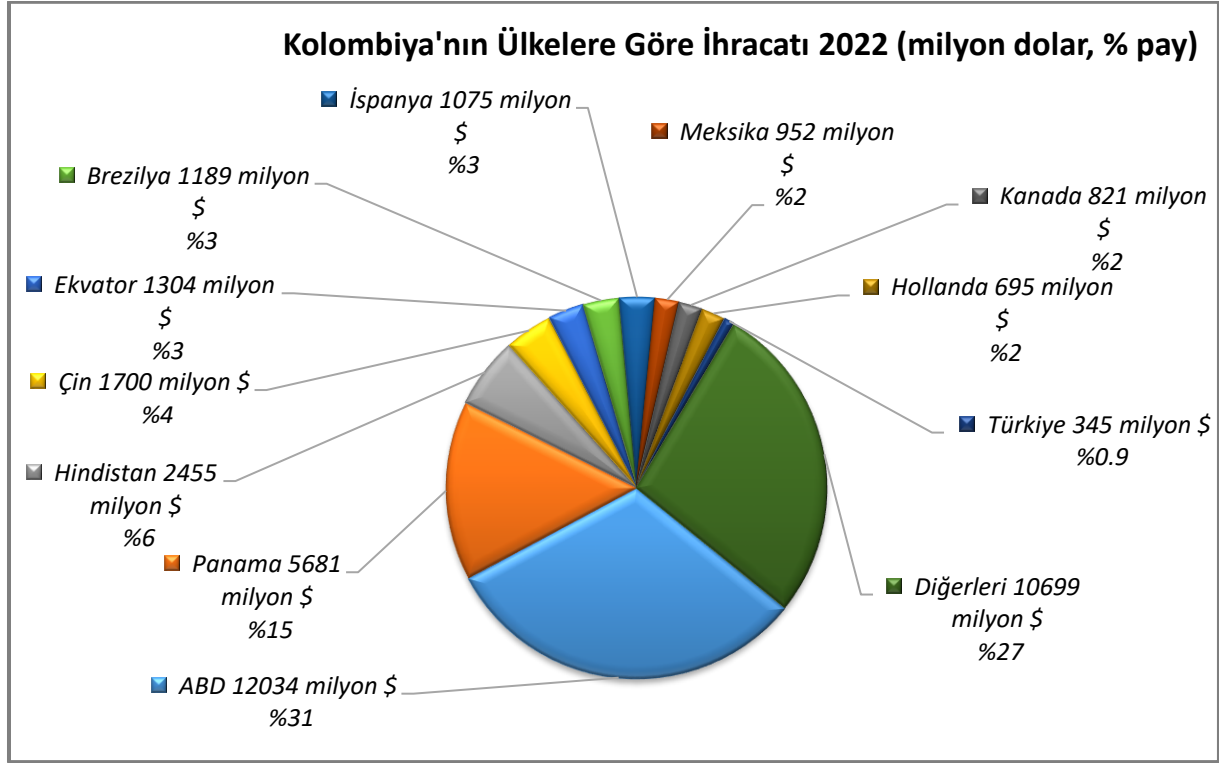
Kaynak: Trademap

[Detaylı tablo için tıklayınız](#)

Başlıca Ülkeler İtibarı ile Dış Ticaret

İhracat

Kolombiya'nın ihracatında başlıca ülkeler ABD, Panama, Hindistan, Çin, Ekvator, Brezilya, İspanya, Meksika, Kanada ve Hollanda'dır. Ülkenin ihracatında Türkiye %0,9 pay ile 22. sıradadır.



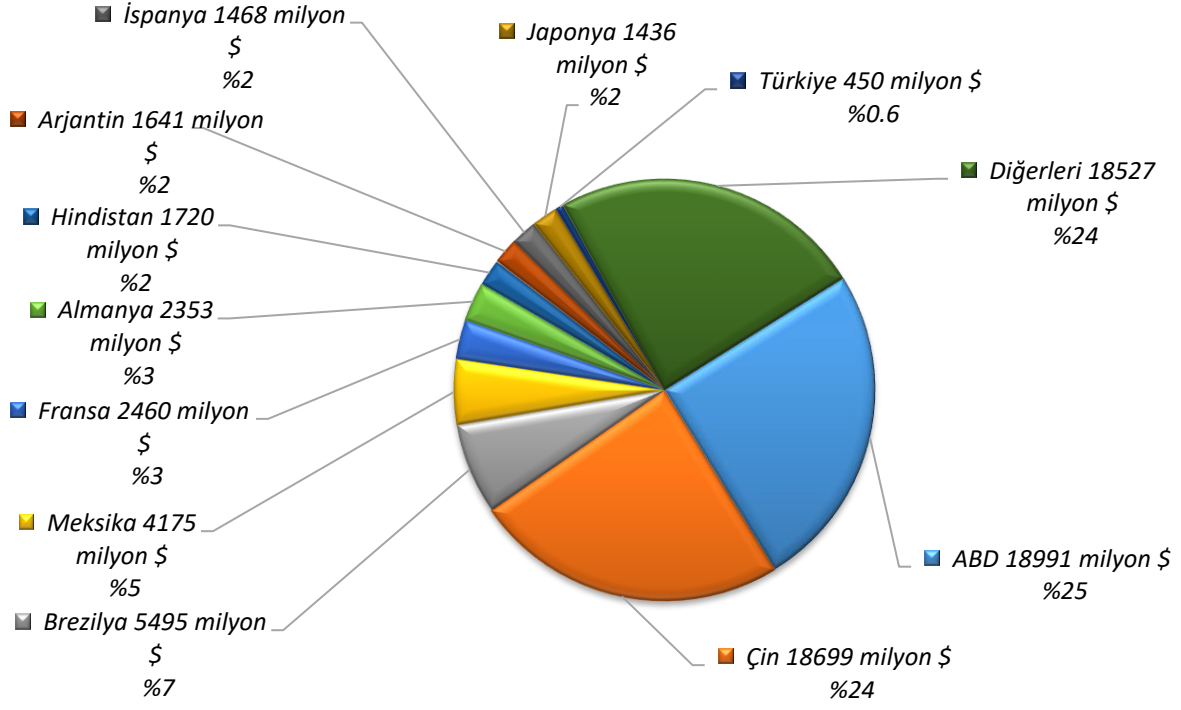
Kaynak:Trademap

[Detaylı tablo için tıklayınız](#)

İthalat

Kolombiya'nın ithalatında başlıca ülkeler; ABD, Çin, Brezilya, Meksika, Fransa, Almanya, Hindistan, Arjantin, İspanya ve Japonya'dır. Kolombiya'nın ithalatında Türkiye %0,6 pay ile 26. sıradadır.

Kolombiya'nın Ükelere Göre İthalatı 2022 (milyon dolar, % pay)



Kaynak: Trademap

[Detaylı tablo için tıklayınız](#)

4. DOĞRUDAN YABANCI YATIRIMLAR

Doğrudan Yabancı Yatırımların Görünümü

Doğrudan Yabancı Yatırımlar ve GSYİH'ya Oranı (Milyon Dolar)

	2021	2022*	2023*	2024*	2025*	2026*	2027*
Ülke dışından gelen doğrudan yatırım (milyon \$)	9 561	16 869	13 495	12 146	11 417	11 074	10 853
Ülke dışından gelen doğrudan yatırımın GSYİH ya oranı (%)	3,00	4,91	3,60	2,80	2,40	2,30	2,10
Ülke dışından gelen doğrudan yatırım stoku (milyon \$)	219 677	233 919	247 414	259 560	270 976	282 051	292 903
Ülke dışına giden doğrudan yatırım (milyon \$)	- 3 181	- 3 402	- 3 674	- 2 204	- 2 866	- 2 579	- 2 321
Ülke dışına yapılan doğrudan yatırım stoku (milyon \$)	68 701	72 102	75 776	77 981	80 846	83 425	85 746

*Tahmin

Kaynak: EIU- Economist Intelligence Unit

2020-2022 döneminde toplam doğrudan yabancı yatırım miktarı 34 milyar dolar olan Kolombiya, 2022 yılında 234 milyar dolarlık toplam yabancı sermaye stoğu ile dünyada 26. sıradadır.

Kolombiya Hükümeti, Ticaret, Sanayi ve Turizm Bakanlığı tarafından uygulanan Üretim Dönüşüm Programı (Productive Transformation Program) çerçevesinde 16 stratejik sektörde kamu-özel sektör işbirliğini güçlendirmeyi, dünya çapında sektörler yaratmayı ve bu sektörlerde istihdamı artırmayı hedeflemektedir.

Sağlık, eko-turizm, yazılım ve bilgi teknolojileri (IT), elektrik enerjisi, iş süreçlerinde dış kaynak kullanımı ve işletmelerin yabancı ülkelere kaydırılması (off-shoring) gibi alanlar yeni ve gelişimi teşvik edilen hizmet sektörleridir.

Kozmetik, otomotiv, çelik, tekstil-moda-tasarım, grafik iletişim (bilgisayar) gibi imalat sanayi sektörlerinde rekabetçi üretim teşvik edilmektedir. Şekerli ve çikolatalı mamuller, palm yağı-bitkisel yağlar-biyoyakıt, süt mamulleri, karides ve sığır üretimi ve bahçecilik (horticulture) gibi tarıma dayalı sektörlerde de katma değeri yüksek ve yenilikçi üretim desteklenmektedir.

Kolombiya'daki başlıca yatırım bölgeleri ile ilgili detaylı bilgiye (<https://investincolumbia.com.co/en>) adresinden erişilebilmektedir.

Serbest Bölgeler

Kolombiya'da toplam 97 adet serbest bölge mevcuttur. Serbest bölgelerdeki projeler, yeni projeler için 3 yıl içinde, mevcut projeler için de 5 yıl içinde belirli yatırım ve istihdam koşullarını

sağlamak zorundadır. Bu bölgelerdeki şirketler, Kolombiya'nın dış ticaret bankası Bancoldex'in özel kredilerinden de yararlanabilmektedirler.

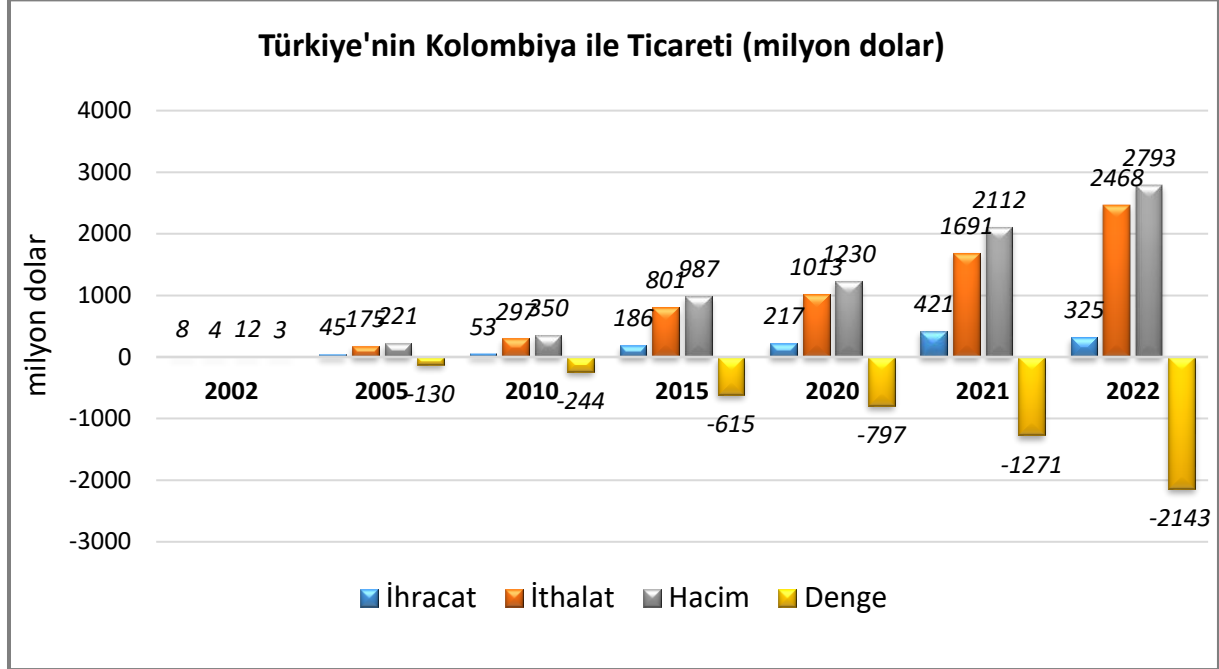
Serbest bölgelerdeki yabancı yatırımlardan elde edilen sermaye ve karlar herhangi bir sınırlamaya tabi olmaksızın yatırımcının ülkesine transfer edilebilmektedir. Serbest bölge yatırımlarının toplamı 9,2 milyar Dolar civarında olup, yaklaşık 1.200 şirket aracılığıyla 80.000 kişi bu bölgelerde doğrudan, 32.000 kişi de dolaylı olarak istihdam edilmektedir. (<https://investincolombia.com.co/en/articles-and-assets/assets/free-trade-zones-directory>)

5. TÜRKİYE ile TİCARET

Genel Durum

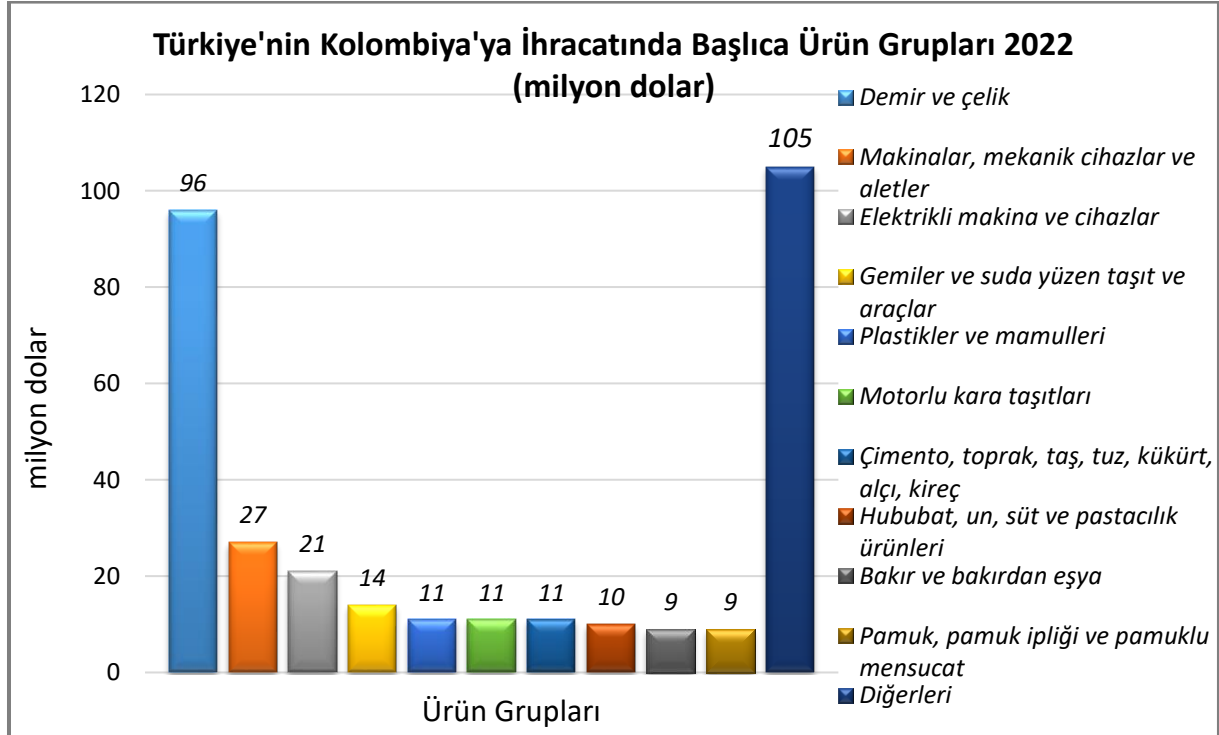
2022 yılında ülkeye ihracatımız 325 milyon dolar (bir önceki yıla göre %23 azalış) ve ülkeden ithalatımız 2,4 milyar dolar (bir önceki yıla göre %46 artış) olarak gerçekleşmiştir. 2022 yılında Kolombiya ile ticarete Türkiye'nin 2 143 milyon dolar dış ticaret açığı verdiği gözlenmektedir.

Türkiye-Kolombiya Dış Ticareti



Kaynak: Trademap

Türkiye'nin Kolombiya'ya İhracatında Başlıca Ürünler

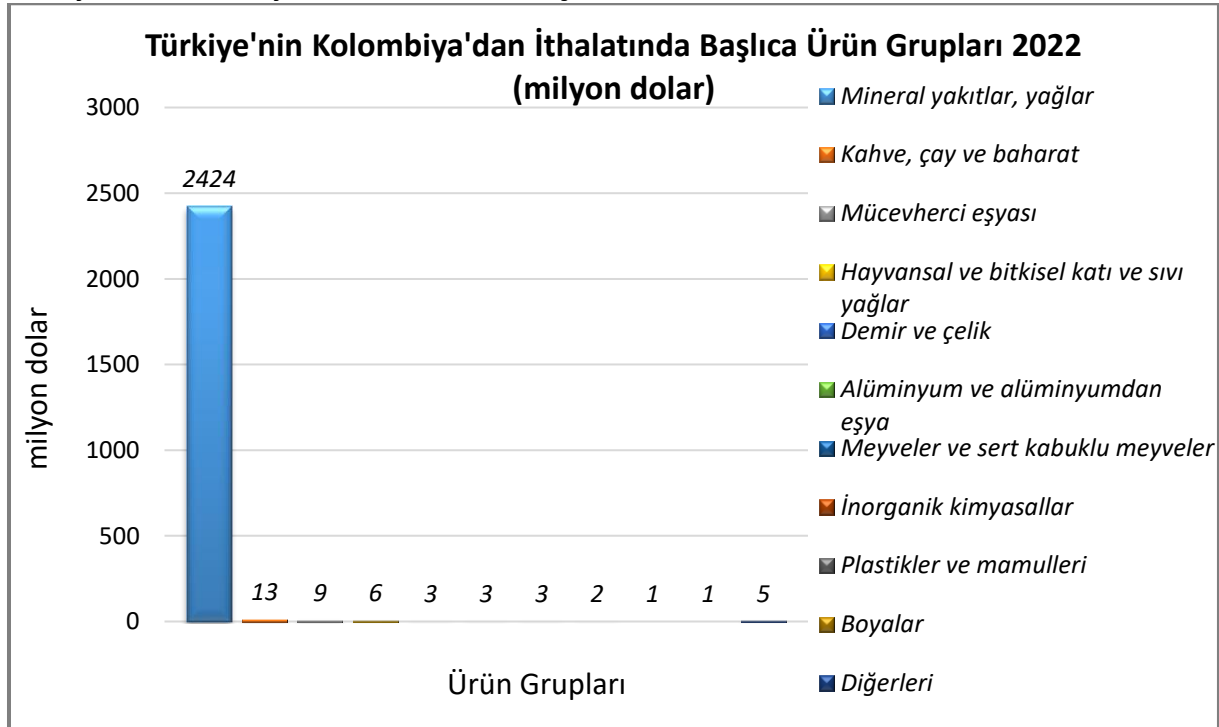


Kaynak: Trademap [Detaylı tablo için tıklayınız](#)

Ülkenin 2022 yılı toplam ithalatı dikkate alındığında;

- İnşaat demiri (GTİP:7214) ithalatının %22'si (44 milyon \$)
- Demir veya alaşımsız çelikten profiller (GTİP:7216) ithalatının %28'i (36 milyon \$)
- Römorkörler ve itici gemiler (GTİP:8904) ithalatının %98'u (14 milyon \$)
- Diğer alaşımlı çelikten teller (GTİP:7229) ithalatının %24'u (12 milyon \$)
- Kadınlar ve kız çocuk için takım elbise, takım, ceket, blazer, elbise, etek, pantolon etek, vb.(yüzme kıyafetleri hariç) (GTİP:6204) ithalatının %10'u (12 milyon \$)
- Tatlı Bisküvi ve Gofretler (GTİP:1905) ithalatının %11'i (11 milyon \$)
- Demir veya alaşımsız çelikten diğer çubuklar (GTİP:7215) ithalatının %49'si (9 milyon \$)
- Çimento (GTİP:2523) ithalatının %15'i (8 milyon \$)
- Ağaçtan veya diğer odunsu maddelerden lif levhalar (GTİP:4411) ithalatının %9'si (8 milyon \$)
- Tişörtler, fanilalar, atletler, kaşkorseler ve diğer iç giyim eşyası (örme) (GTİP:6109) ithalatının %8'ü (7 milyon \$) Türkiye'den yapıldığı görülmektedir.

Türkiye'nin Kolombiya'dan İthalatında Başlıca Ürünler



Kaynak: Trademap

[Detaylı tablo için tıklayınız](#)

Ülkemizin Kolombiya'dan ithal ettiği başlıca ürünler; %86 pay ile taşkömürü; taşkömüründen elde edilen briketler, topak vb. katı yakıtlar ve %12 pay ile taşkömürü, linyit ve turbdan elde edilen kok/sömikok, karni kömürüdür.

EKLER:**EK-1: Kolombiya'nın İhracatında Başlıca Ürünler (bin dolar)**

Sıra	GTİP	ÜRÜNLER	2020	2021	2022	Pay (%, 2022)	Değişim (%, 2021- 2022)
TOPLAM İHRACAT (Diğerleriyle)			31 045 676	40 488 600	38 950 952	100	-3,8
1.	2709	Ham petrol (petrol yağları ve bitümenli minerallerden elde edilen yağlar)	7 119 972	10 298 908	16 185 817	41,6	57,2
2.	0901	Kahve, kahve kabuk ve kapçıkları, içinde herhangi bir oranda kahve bulunup kahve yerine kullanılan ürünler	2 522 878	3 188 816	4 093 436	10,5	28,4
3.	7108	Altın (platin kaplamalı altın dahil) (işlenmemiş veya yarı işlenmiş ya da pudra halinde)	2 901 983	3 132 367	2 931 044	7,5	-6,4
4.	2710	Petrol yağları ve bitümenli minerallerden elde edilen yağlar	1 549 861	2 143 587	2 642 280	6,8	23,3
5.	2704	Taşkömürü, linyit ve turbdan elde edilen kok/sömikok, karni kömürü	623 161	1 271 731	1 784 211	4,6	40,3
6.	2701	Taşkömürü; taşkömüründen elde edilen briketler, toprak vb. katı yakıtlar	3 542 690	4 380 488	1 332 701	3,4	-69,6
7.	1511	Palm yağı ve fraksiyonları (kimyasal olarak değiştirilmemiş)	406 303	468 676	663 654	1,7	41,6
8.	0603	Buket yapmaya elverişli veya süs amacına uygun kesme çiçek ve çiçek tomurcukları	1 410 712	1 727 241	490 467	1,3	-71,6
9.	2101	Kahve, çay ve Paraguay çayı hülasesi, esans, konsantreleri ve müstahzarları	279 511	302 657	397 788	1	31,4
10.	7404	Bakır döküntü ve hurdaları	147 113	275 563	317 921	0,8	15,4
11.	0102	Canlı büyükbaş hayvanlar (at, eşek, katır ve bardolar hariç)	143 849	151 524	310 041	0,8	104,6
12.	3808	Haşarat öldürücü, dezenfekte edici, zararlıları yok edici, sürgünleri önleyici, bitkilerin büyümesini düzenleyici ürünler	375 592	444 071	264 469	0,7	-40,4
13.	2713	Petrol koku, petrol bitümeni ve petrol yağlarının veya bitümenli minerallerden elde edilen yağların diğer kalıntıları	38 153	154 690	237 821	0,6	53,7
14.	1701	Kamış/pancar şekeri ve kimyaca saf sakkaroz (katı halde)	365 163	318 489	234 265	0,6	-26,4
15.	3004	Tedavide veya korunmada kullanılmak üzere hazırlanan ilaçlar (dozlandırılmış)	322 632	344 330	225 220	0,6	-34,6

Kaynak: Trademap, Kolombiya Verileri

EK-2: Kolombiya'nın İthalatında Başlıca Ürünler (bin dolar)

Sıra	GTİP	ÜRÜNLER	2020	2021	2022	Pay (%, 2022)	Değişim (%, 2021- 2022)
TOPLAM İTHALAT (Diğerleriyle)			43 488 662	61 101 362	77 413 351	100	26,7
1.	2710	Petrol yağları ve bitümenli minerallerden elde edilen yağlar	1 997 447	3 515 372	6 820 039	8,8	94
2.	8517	Telefon cihazları, ses, görüntü veya diğer bilgileri almaya veya vermeye mahsus diğer cihazlar	2 227 103	2 723 632	2 966 884	3,8	8,9
3.	8703	Otomobiller	1 531 224	2 343 767	2 695 564	3,5	15
4.	8802	Helikopterler, uçaklar vb; uzay araçları (uydular dahil), uzay araçlarını fırlatıcı araçlar ve yörünge-altı araçları	511 534	1 159 881	2 309 479	3	99,1
5.	1005	Mısır	1 221 505	1 775 572	2 164 919	2,8	21,9
6.	3004	Tedavide veya korunmada kullanılmak üzere hazırlanan ilaçlar (dozlandırılmış)	1 533 838	1 831 778	1 974 853	2,6	7,8
7.	8471	Otomatik bilgi işlem mak. bunlara ait birimler; manyetik veya optik okuyucular, verileri koda dönüştüren ve işleyen mak.	1 196 497	1 495 893	1 613 331	2,1	7,9
8.	8704	Esya taşımaya mahsus motorlu taşıtlar	519 311	865 538	1 346 141	1,7	55,5
9.	3002	İnsan kanı, hayvan kanı, serum, aşı, toksin vb. Ürünler	775 507	1 810 211	1 250 434	1,6	-30,9
10.	2304	Soya fasulyesi yağı üretiminden arta kalan küspe ve katı atıklar	573 500	759 070	955 208	1,2	25,8
11.	3901	Etilen polimerleri (ilk şekillerde)	480 822	852 591	891 799	1,2	4,6
12.	1001	Buğday ve mahlut	477 629	654 675	885 379	1,1	35,2
13.	8708	Karayolu taşıtları için aksam ve parçalar	431 231	571 921	808 077	1	41,3
14.	4011	Kauçuktan yeni dış lastikler	435 788	593 132	804 239	1	35,6
15.	8502	Jeneratörler	106 410	187 207	674 668	0,9	260,4

Kaynak: Trademap, Kolombiya Verileri

EK-3: Kolombiya'nın Ülkelere Göre İhracatı (bin dolar)

Sıra	Ülke	2020	2021	2022	Pay (% 2022)	Değişim (% 2021-2022)
TOPLAM İHRACAT (Diğerleriyle)		31 045 676	40 488 600	38 950 952	100	-3,8
1.	ABD	9 442 028	11 549 621	12 033 530	30,9	4,2
2.	Panama	1 510 555	2 468 201	5 681 218	14,6	130,2
3.	Hindistan	795 165	1 519 164	2 455 044	6,3	61,6
4.	Çin	2 670 041	3 645 251	1 700 224	4,4	-53,4
5.	Ekvator	1 473 607	1 740 823	1 304 449	3,3	-25,1
6.	Brezilya	1 274 000	2 049 079	1 189 197	3,1	- 42
7.	İspanya	499 304	710 114	1 075 304	2,8	51,4
8.	Meksika	1 161 018	1 205 307	952 149	2,4	- 21
9.	Kanada	414 686	701 787	820 712	2,1	16,9
10.	Hollanda	698 997	981 102	695 348	1,8	-29,1
11.	Peru	854 293	1 081 432	688 038	1,8	-36,4
12.	İtalya	961 298	877 378	622 266	1,6	-29,1
13.	Almanya	495 996	702 483	473 653	1,2	-32,6
14.	Venezuela	195 981	331 172	461 625	1,2	39,4
15.	Belçika	423 032	562 205	436 243	1,1	-22,4
...
22.	Türkiye	915 160	1 270 049	345 031	0,9	-72,8

Kaynak: Trademap, Kolombiya Verileri

EK-4: Kolombiya'nın Ülkelere Göre İthalatı (bin dolar)

Sıra	Ülke	2020	2021	2022	Pay (% 2022)	Değişim (% 2021-2022)
TOPLAM İTHALAT (Diğerleriyle)		43 488 662	61 101 362	77 413 351	100	26,7
1.	ABD	10 634 174	14 191 638	18 990 693	24,5	33,8
2.	Çin	10 398 882	14 795 946	18 698 741	24,2	26,4
3.	Brezilya	2 435 489	3 502 317	5 495 150	7,1	56,9
4.	Meksika	2 925 827	3 800 480	4 174 746	5,4	9,8
5.	Fransa	958 543	1 474 846	2 459 802	3,2	66,8
6.	Almanya	1 643 891	2 065 176	2 352 918	3	13,9
7.	Hindistan	936 990	1 378 396	1 720 238	2,2	24,8
8.	Arjantin	724 462	1 300 386	1 640 515	2,1	26,2
9.	İspanya	798 063	1 289 324	1 467 679	1,9	13,8
10.	Japonya	879 124	1 268 938	1 435 951	1,9	13,2
11.	İtalya	679 209	898 783	1 235 733	1,6	37,5
12.	Kanada	751 137	976 724	1 176 405	1,5	20,4
13.	Vietnam	622 569	916 168	1 065 373	1,4	16,3
14.	G. Kore	676 375	968 890	1 050 974	1,4	8,5
15.	Peru	680 947	856 247	1 021 321	1,3	19,3
...
26.	Türkiye	257 946	463 439	450 163	0,6	-2,9

Kaynak: Trademap, Kolombiya Verileri

Ek-5: Türkiye'nin Kolombiya'ya İhracatında Başlıca Ürünler (bin dolar)

Sıra	GTİP	ÜRÜNLER	2020	2021	2022	Pay (%, 2022)	Değişim (%, 2021- 2022)
TOPLAM İHRACAT (Diğerleriyle)			216 524	420 672	324 687	100	-22,8
1.	7216	Demir veya alaşımsız çelikten profiller	21 064	60 869	45 429	14	-25,4
2.	7214	İnşaat demiri	13 467	98 860	28 208	8,7	-71,5
3.	8904	Römorkörler ve itici gemiler	0	0	13 740	4,2	0
4.	8544	İzole edilmiş teller, kablolar ve diğer elektrik iletkenler;	60	63	10 772	3,3	16998,4
5.	1905	Tatlı Bisküvi ve Gofretler	9 406	11 045	10 010	3,1	-9,4
6.	7229	Diğer alaşımlı çelikten teller	2 828	10 149	9 663	3	-4,8
7.	8708	Karayolu taşıtları için aksam ve parçalar	5 433	6 678	9 187	2,8	37,6
8.	7419	Bakırdan diğer eşya:	12 866	8 176	8 391	2,6	2,6
9.	2523	Çimento	12 884	14 535	6 199	1,9	-57,4
10.	4411	Ağaçtan veya diğer odunsu maddelerden lif levhalar	2 144	4 140	4 803	1,5	16
11.	7215	Demir veya alaşımsız çelikten diğer çubuklar	696	2 773	4 780	1,5	72,4
12.	7113	Mücevherci eşyası ve aksamı (kıymetli metallerden veya kıymetli metallerle kaplama metallerden)	582	2 021	4 536	1,4	124,4
13.	8479	Kendine özgü bir fonksiyonu olan diğer makinalar ve mekanik cihazlar	1 779	988	4 282	1,3	333,4
14.	5509	Sentetik devamsız lifden iplik (dikiş ipliği hariç) (toptan)	975	1 573	4 086	1,3	159,8
15.	2835	Fosfinatlar, fosfonatlar, fosfatlar ve polifosfatlar	2 900	1 169	3 849	1,2	229,3

Kaynak: Trademap, Türkiye Verileri

Ek-6: Türkiye'nin Kolombiya'dan İthalatında Başlıca Ürünler (bin dolar)

Sıra	GTİP	ÜRÜNLER	2020	2021	2022	Pay (%, 2022)	Değişim (%, 2021- 2022)
TOPLAM İTHALAT (Diğerleriyle)			1 013 176	1 691 473	2 468 136	100	45,9
1.	2701	Taşkömürü; taşkömüründen elde edilen briketler, topak vb. katı yakıtlar	876 079	1 492 122	2 116 599	85,8	41,9
2.	2704	Taşkömürü, linyit ve turbdan elde edilen kok/sömikok, karni kömürü	44 096	151 649	307 060	12,4	102,5
3.	0901	Kahve, kahve kabuk ve kapçıkları, içinde herhangi bir oranda kahve bulunup kahve yerine kullanılan ürünler	5 854	9 314	12 766	0,5	37,1
4.	7108	Altın (platin kaplamalı altın dahil) (işlenmemiş veya yarı işlenmiş ya da pudra halinde)	67 962	17 097	8 441	0,3	-50,6
5.	1511	Palm yağı ve fraksiyonları (kimyasal olarak değiştirilmemiş)	0	1	5 387	0,2	538600

6.	7202	Ferro alyajlar	0	0	2 990	0,1	0
7.	7602	Aluminyum döküntü ve hurdaları	990	2 172	2 678	0,1	23,3
8.	2803	Karbon (tarifenin başka yerinde belirtilmeyen)	791	768	1 796	0,1	133,9
9.	0803	Muz (plantain dahil) (taze veya kurutulmuş)	10 644	12 842	1 249	0,1	-90,3
10.	0811	Meyveler ve sert çekirdekli meyveler (dondurulmuş)	148	433	973	0	124,7
11.	3206	Diğer boyayıcı maddeler , lüminofor olarak kullanılan inorganik ürünler	851	694	968	0	39,5
12.	3923	Plastiklerden eşya taşınmasına veya ambalajlanmasına mahsus malzeme, tıpa, kapak, kapsül ve diğer kapama malzemeleri	808	693	774	0	11,7
13.	4101	Sığır (bufalo dahil) ve at cinsi hayvanların ham post ve derileri	426	66	739	0	1019,7
14.	8428	Kaldırma, elleçleme, yükleme, boşaltma makinaları (asansörler, yürüyen merdivenler, konveyörler, teleferikler gibi)	0	0	414	0	0
15.	9602	Jelatin kapsülleri, işlenmiş lületaşı ve mamülleri, işlenmiş yontulabilir bitkisel veya mineral maddeler vb eşya	240	70	324	0	362,9

Kaynak: Trademap, Türkiye Verileri